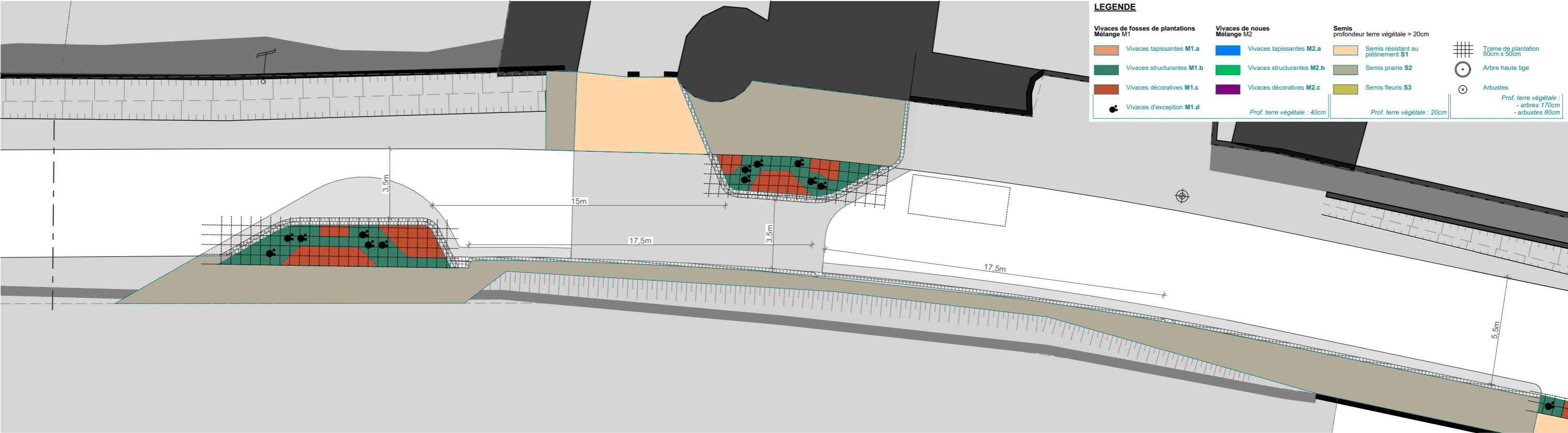
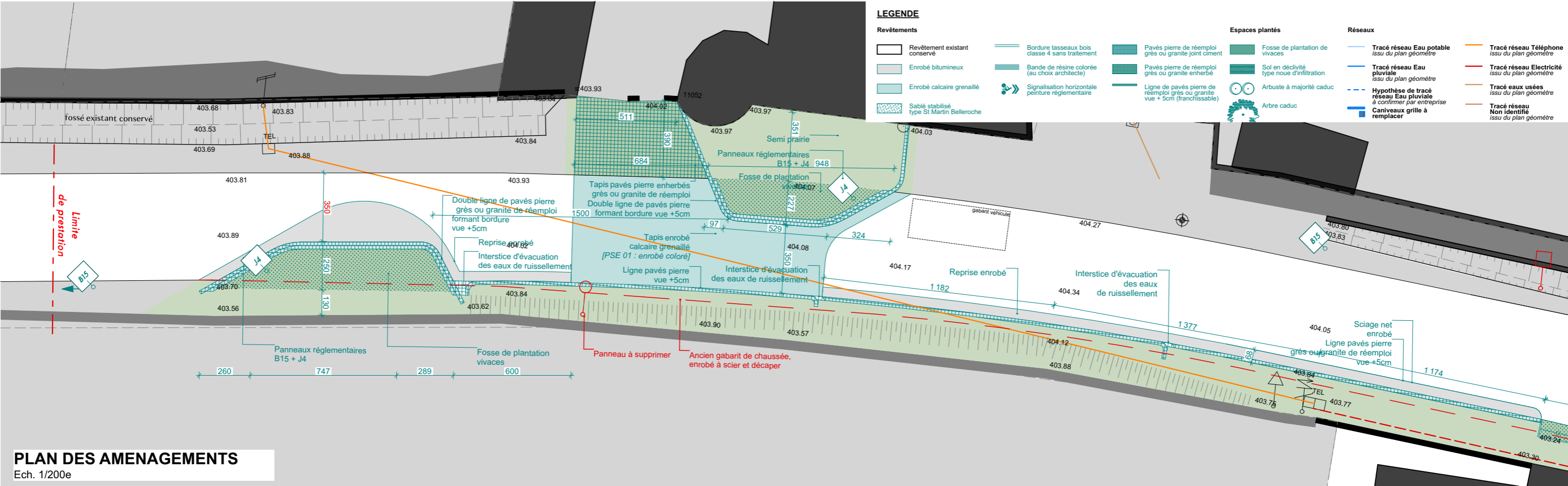
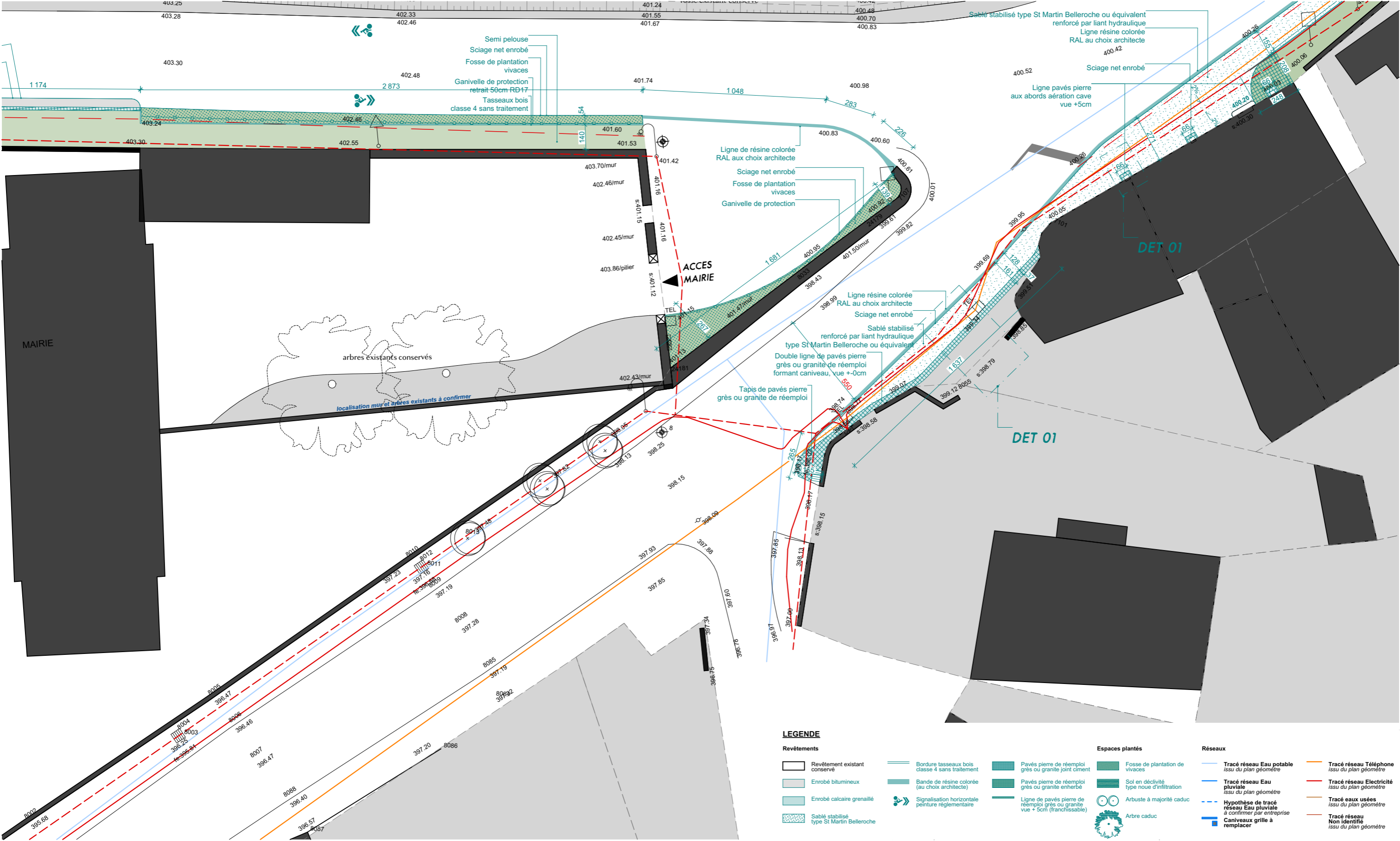




<div>Projet :</div> <div>Aménagement de la RD17</div> <div>Curtil-sous-Bufferière</div> <div>71520 Curtil-sous-Bufferière</div>	<div>Maitre d'ouvrage:</div> <div>Mairie de Curtil-sous-Bufferière</div> <div>Le Bourg</div> <div>71520 CURTIL-SOUS-BUFFIERE</div>	<div>Architecte et paysagiste</div> <div>éjo. coopérative</div> <div>7 place du marché</div> <div>71300 Mont-Saint-Vincent</div>	<div>Titre:</div> <div>PLANS PAR TRONCONS</div>	<div>N° de plan:</div> <div>PG03</div> <div>Echelle :</div> <div></div> <div>Indice :</div> <div>1</div>	<div>Les plans, coupes, façades et carnet de détails établis par l'architecte font partie intégrante des pièces constitutives du marché. Ces pièces constituent un tout qui définit l'étendue des prestations spécifiées au projet. En cas de contradiction avec les documents techniques (DPGF ou les autres plans), les plans, coupes, façades et cahiers de détails établis par l'architecte auront la priorité. La signature de l'entrepreneur en fin de DPGF vaut acceptation tacite de sa part du caractère contractuel de ces plans, coupes, façades et carnet de détails.</div> <div>Les dessins architectes ne décrivent pas toutes les suggestions de mises en œuvre imposées par les avis techniques, les DTU ou les normes en vigueur. L'entreprise devra réaliser ses ouvrages conformément aux plans et détails architectes en y intégrant toutes les obligations réglementaires et le respect des règles de l'art. L'entreprise doit le dimensionnement des ouvrages représentés sur ces documents.</div>	<div>État du projet :</div> <div>PIECES GRAPHIQUES GENERALES</div> <div>Date :</div> <div>16 JUIN 2026</div>
---	--	--	---	--	--	--

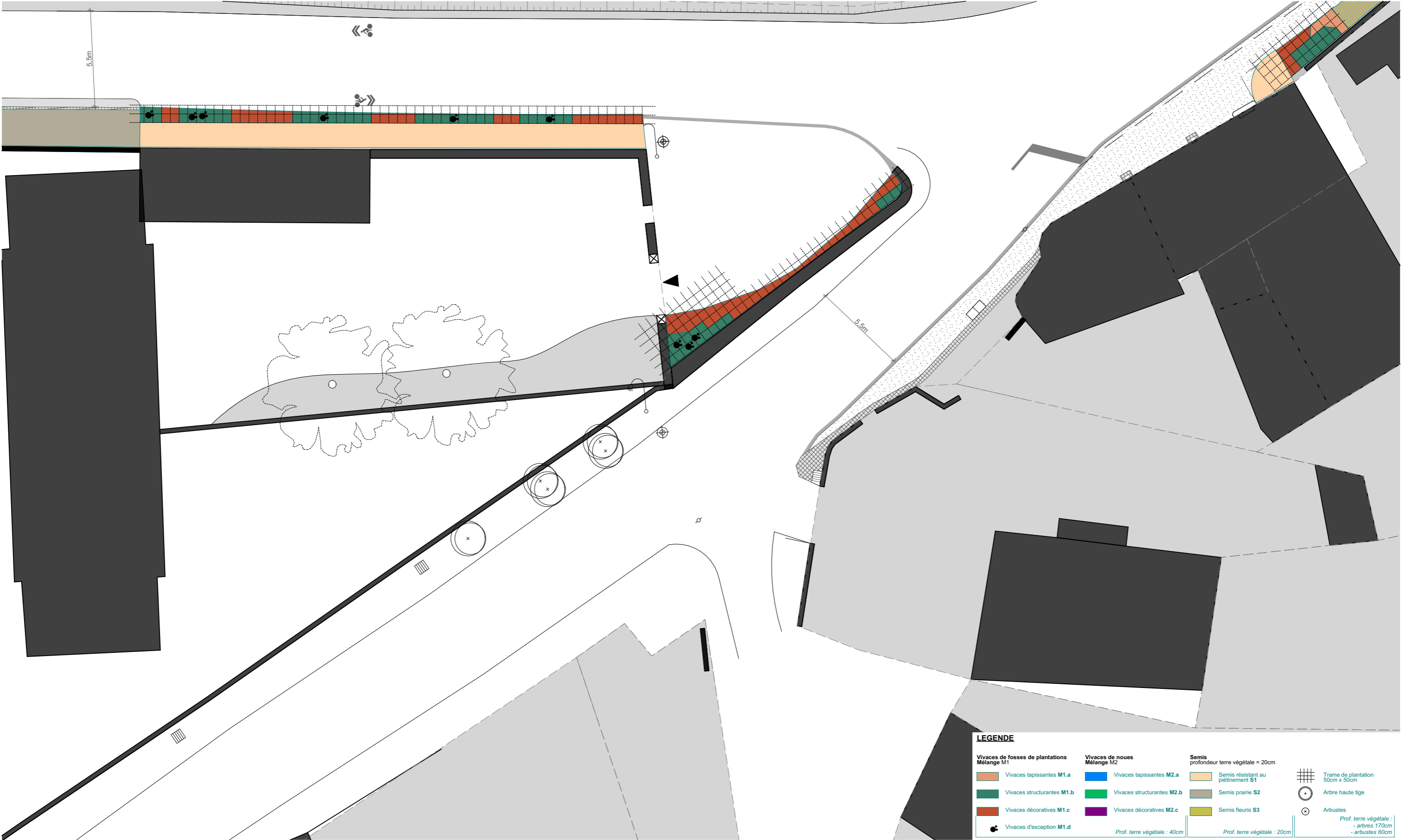


Projet : Aménagement de la RD17 Curtil-sous-Bufferière 71520 Curtil-sous-Bufferière	Maitre d'ouvrage: Mairie de Curtil-sous-Bufferière Le Bourg 71520 CURTIL-SOUS-BUFFIERE	Architecte et paysagiste éjo. coopérative 7 place du marché 71300 Mont-Saint-Vincent	Titre: DOUBLE ECLUSE OUEST	N° de plan: PG03 -a Échelle : 1:200 Indice : 1	Les plans, coupes, façades et carnet de détails établis par l'architecte font partie intégrante des pièces constitutives du marché. Ces pièces constituent un tout qui définit l'étendue des prestations spécifiques au projet. En cas de contradiction avec les documents techniques (DPGF ou les autres plans), les plans, coupes, façades et cahiers de détails établis par l'architecte auront la priorité. La signature de l'entrepreneur en fin de DPGF vaut acceptation tacite de sa part du caractère contractuel de ces plans, coupes, façades et carnet de détails. Les dessins architectes ne décrivent pas toutes les suggestions de mises en œuvre imposées par les avis techniques, les DTU ou les normes en vigueur. L'entreprise devra réaliser ses ouvrages conformément aux plans et détails architectes en y intégrant toutes les obligations réglementaires et le respect des règles de l'art. L'entreprise doit le dimensionnement des ouvrages représentés sur ces documents.	État du projet : PIECES GRAPHIQUES GENERALES Date : 16 JUIN 2026
---	--	--	--------------------------------------	--	--	---



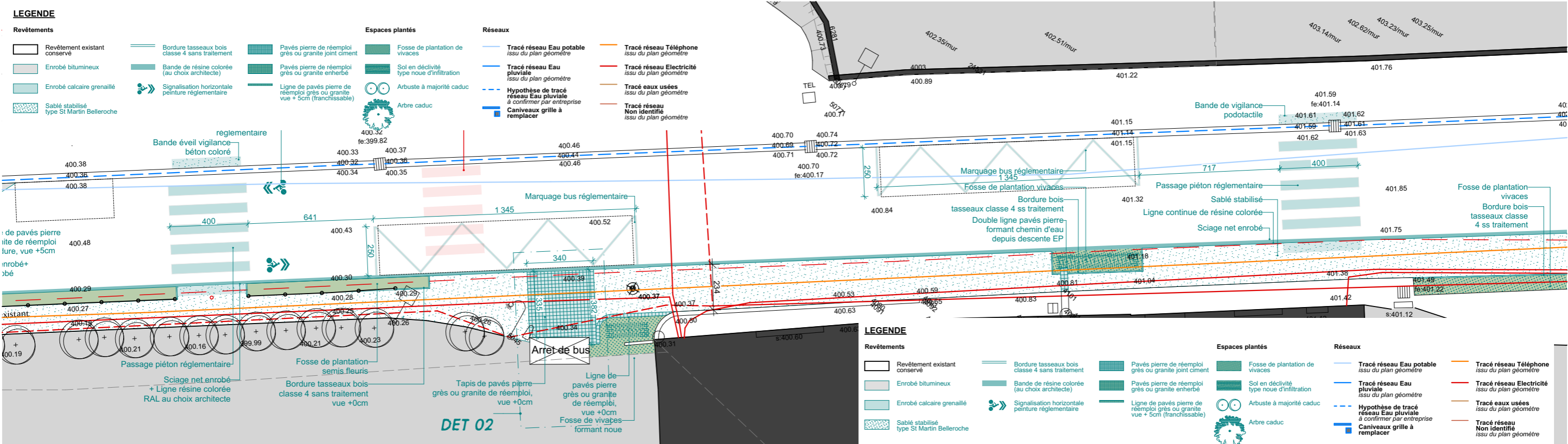
PLAN DES AMENAGEMENTS
Ech. 1/200e

Projet : Aménagement de la RD17 Curtil-sous-Buffière 71520 Curtil-sous-Buffière	Maitre d'ouvrage: Mairie de Curtil-sous-Buffière Le Bourg 71520 CURTIL-SOUS-BUFFIERE	Architecte et paysagiste éjo. coopérative 7 place du marché 71300 Mont-Saint-Vincent	Titre: ABORDS DE LA MAIRIE	N° de plan: PG03 -b1 Échelle : 1:200 Indice : 1	Les plans, coupes, façades et carnet de détails établis par l'architecte font partie intégrante des pièces constitutives du marché. Ces pièces constituent un tout qui délimit l'étendue des prestations spécifiques au projet. En cas de contradiction avec les documents techniques (DPGF ou les autres plans), les plans, coupes, façades et cahiers de détails établis par l'architecte auront la priorité. La signature de l'entrepreneur en fin de DPGF vaut acceptation tacite de sa part du caractère contractuel de ces plans, coupes, façades et carnet de détails. Les dessins architectes ne décrivent pas toutes les suggestions de mises en œuvre imposées par les avis techniques, les DTU ou les normes en vigueur. L'entreprise devra réaliser ses ouvrages conformément aux plans et détails architectes en y intégrant toutes les obligations réglementaires et le respect des règles de l'art. L'entreprise doit le dimensionnement des ouvrages représentés sur ces documents.	État du projet : PIECES GRAPHIQUES GENERALES Date : 16 JUIN 2026
---	--	--	--------------------------------------	---	--	---



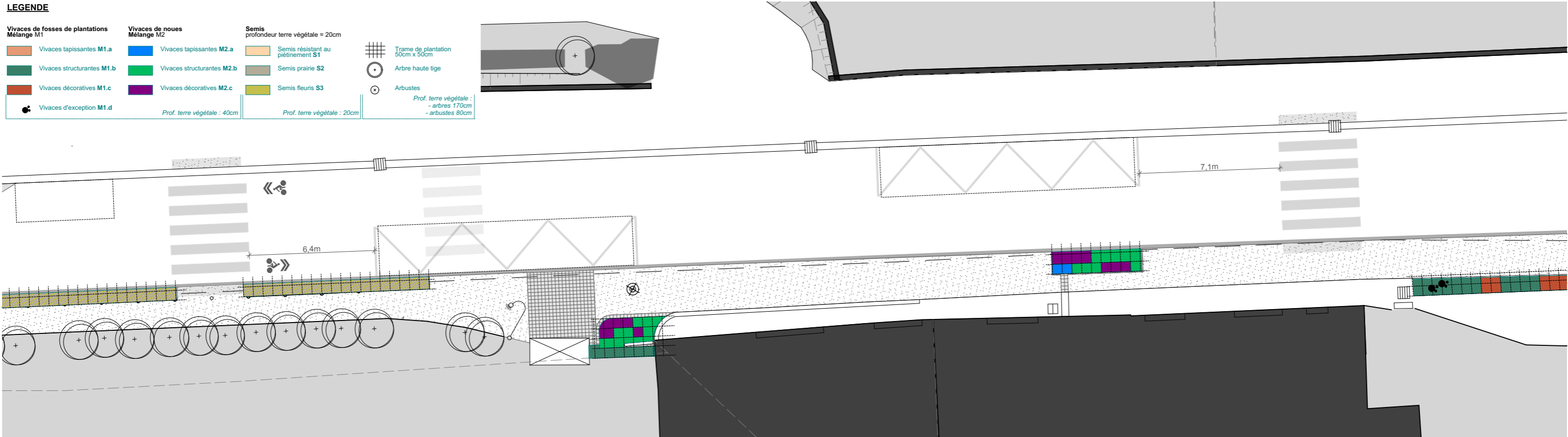
PLAN DES PLANTATIONS & PROFONDEUR DES TERRES VEGETALES
Ech. 1/200e

Projet : Aménagement de la RD17 <i>Curtil-sous-Bufferière</i> <i>71520 Curtil-sous-Bufferière</i>	Maitre d'ouvrage: Mairie de Curtil-sous-Bufferière <i>Le Bourg</i> <i>71520 CURTIL-SOUS-BUFFIERE</i>	Architecte et paysagiste éjo. coopérative <i>7 place du marché</i> <i>71300 Mont-Saint-Vincent</i>	Titre: ABORDS DE LA MAIRIE	N° de plan: PG03 -b2 Échelle : 1:200 Indice : 1	Les plans, coupes, façades et carnet de détails établis par l'architecte font partie intégrante des pièces constitutives du marché. Ces pièces constituent un tout qui définit l'étendue des prestations spécifiques au projet. En cas de contradiction avec les documents techniques (DPGF ou les autres plans), les plans, coupes, façades et cahiers de détails établis par l'architecte auront la priorité. La signature de l'entrepreneur en fin de DPGF vaut acceptation tacite de sa part du caractère contractuel de ces plans, coupes, façades et carnet de détails.	Les dessins architectes ne décrivent pas toutes les suggestions de mises en œuvre imposées par les avis techniques, les DTU ou les normes en vigueur. L'entreprise devra réaliser ses ouvrages conformément aux plans et détails architectes en y intégrant toutes les obligations réglementaires et le respect des règles de l'art. L'entreprise doit le dimensionnement des ouvrages représentés sur ces documents.	État du projet : PIECES GRAPHIQUES GENERALES Date : 16 JUIN 2026
---	--	--	--------------------------------------	---	---	---	---

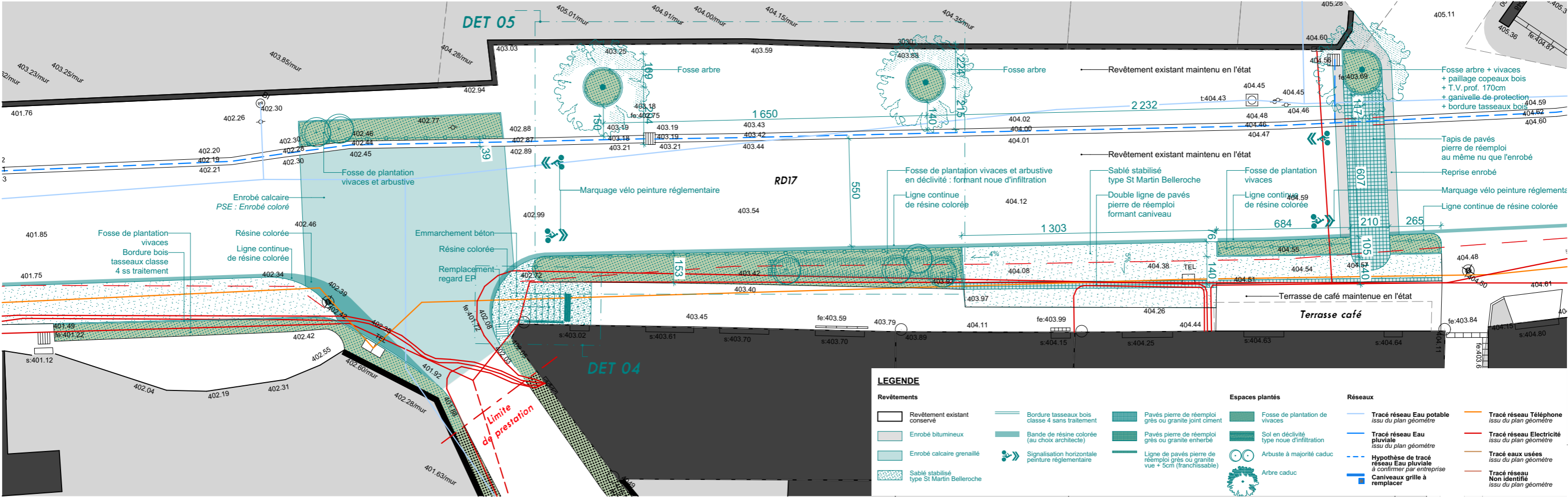


PLAN DES AMENAGEMENTS

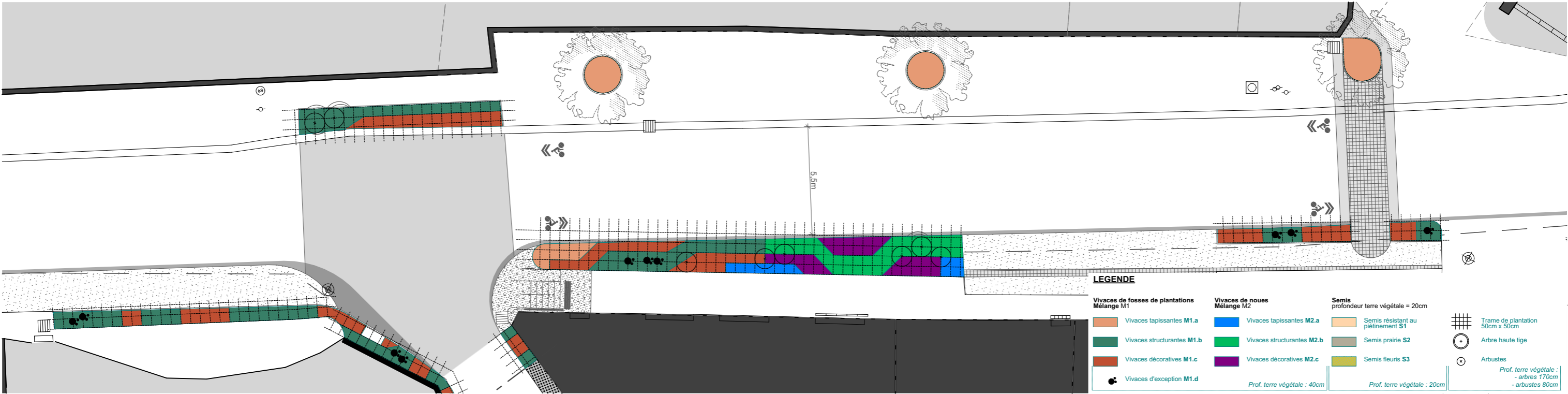
Ech. 1/200e



Projet : Aménagement de la RD17 Curtil-sous-Buffière 71520 Curtil-sous-Buffière	Maitre d'ouvrage: Mairie de Curtil-sous-Buffière Le Bourg 71520 CURTIL-SOUS-BUFFIERE	Architecte et paysagiste éjo. coopérative 7 place du marché 71300 Mont-Saint-Vincent	Titre: ARRÊTS DE BUS	N° de plan: PG03 -d Échelle : 1:200 Indice : 1	Les plans, coupes, façades et carnet de détails établis par l'architecte ont pour but de définir les ouvrages constitutifs du marché. Ces pièces constituent un tout qui détermine l'étendue des prestations spécifiques au projet. En cas de contradiction avec les documents techniques (DPGF ou les autres plans), les plans, coupes, façades et cahiers de détails établis par l'architecte auront la priorité. La signature de l'entrepreneur en fin de DPGF vaut acceptation tacite de sa part du caractère contractuel de ces plans, coupes, façades et carnet de détails.	Les dessins architecturaux ne décrivent pas toutes les suggestions de mises en œuvre imposées par les avis techniques, les DTU ou les normes en vigueur. L'entreprise devra réaliser ses ouvrages conformément aux plans et détails architecturaux en y intégrant toutes les obligations réglementaires et le respect des règles de l'art. L'entreprise doit le dimensionnement des ouvrages représentés sur ces documents.	État du projet : PIECES GRAPHIQUES GENERALES Date : 16 JUIN 2026
--	---	---	---------------------------------------	---	---	---	--

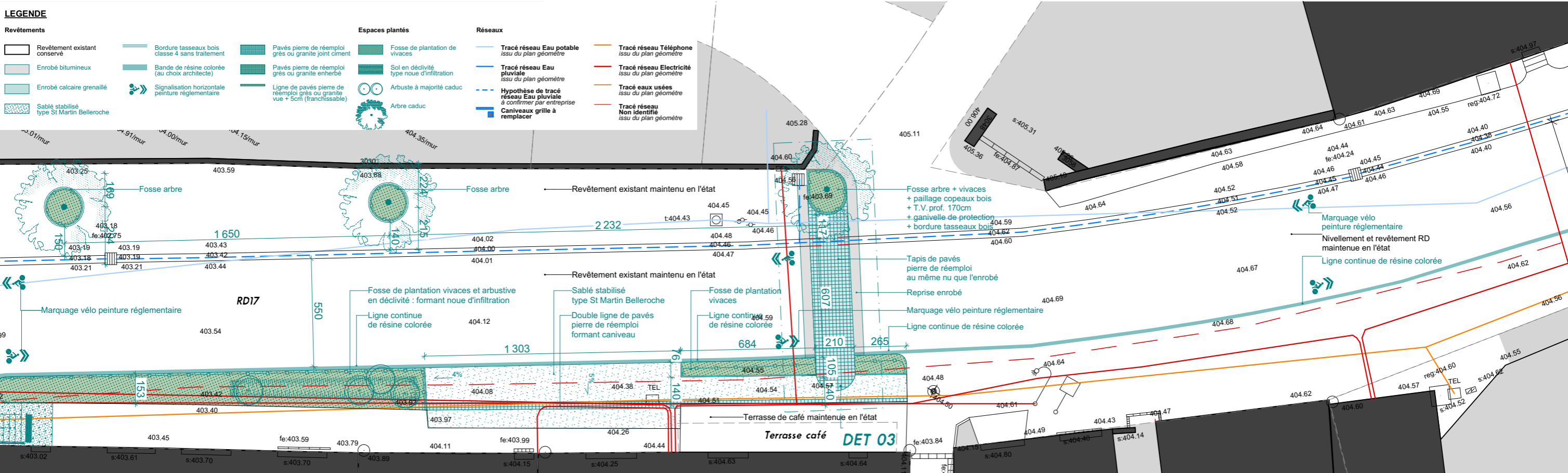


PLAN DES AMENAGEMENTS
Ech. 1/200e

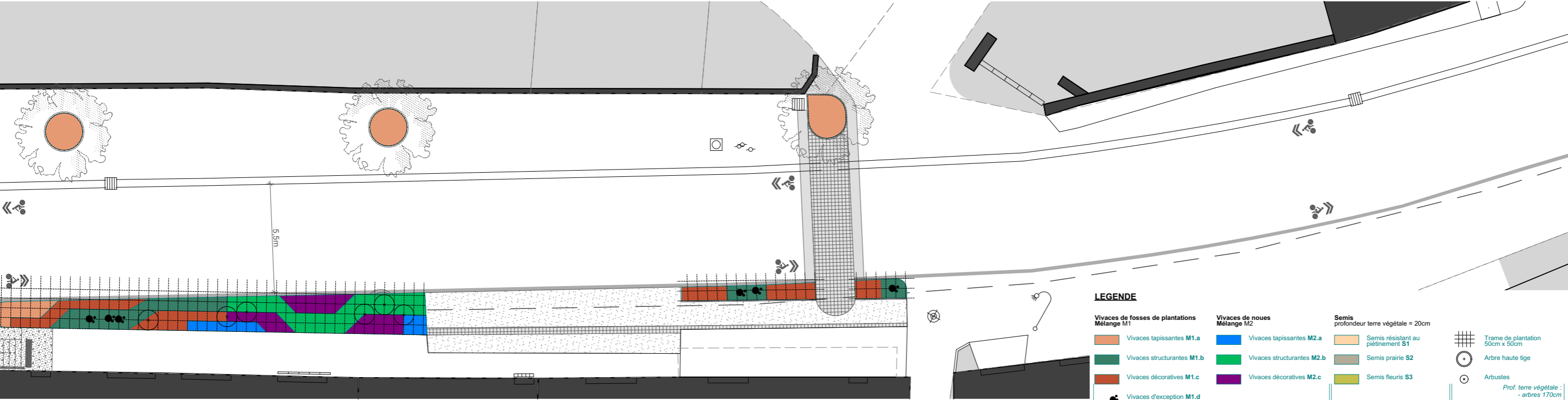


PLAN DES PLANTATIONS &
PROFONDEUR DES TERRES VEGETALES
Ech. 1/200e

Projet : Aménagement de la RD17 Curtil-sous-Buffière 71520 Curtil-sous-Buffière	Maitre d'ouvrage: Mairie de Curtil-sous-Buffière Le Bourg 71520 CURTIL-SOUS-BUFFIERE	Architecte et paysagiste éjo. coopérative 7 place du marché 71300 Mont-Saint-Vincent	Titre: CROISEMENT LES JANDOTS	N° de plan: PG03 -e Echelle : 1:200 Indice : 1	Les plans, coupes, façades et carnet de détails établis par l'architecte font partie intégrante des pièces constitutives du marché. Ces pièces constituent un tout qui démontre l'étendue des prestations spécifiques au projet. En cas de contradiction avec les documents techniques (DPGF ou les autres plans), les plans, coupes, façades et cahiers de détails établis par l'architecte auront la priorité. La signature de l'entrepreneur en fin de DPGF vaut acceptation tacite de sa part du caractère contractuel de ces plans, coupes, façades et carnet de détails.	Les dessins architectes ne décrivent pas toutes les suggestions de mises en œuvre imposées par les avis techniques, les DTU ou les normes en vigueur. L'entreprise devra réaliser ses ouvrages conformément aux plans et détails architectes en y intégrant toutes les obligations réglementaires et le respect des règles de l'art. L'entreprise doit le dimensionnement des ouvrages représentés sur ces documents.	État du projet : PIECES GRAPHIQUES GENERALES Date : 16 JUIN 2026
---	--	--	---	--	--	---	---

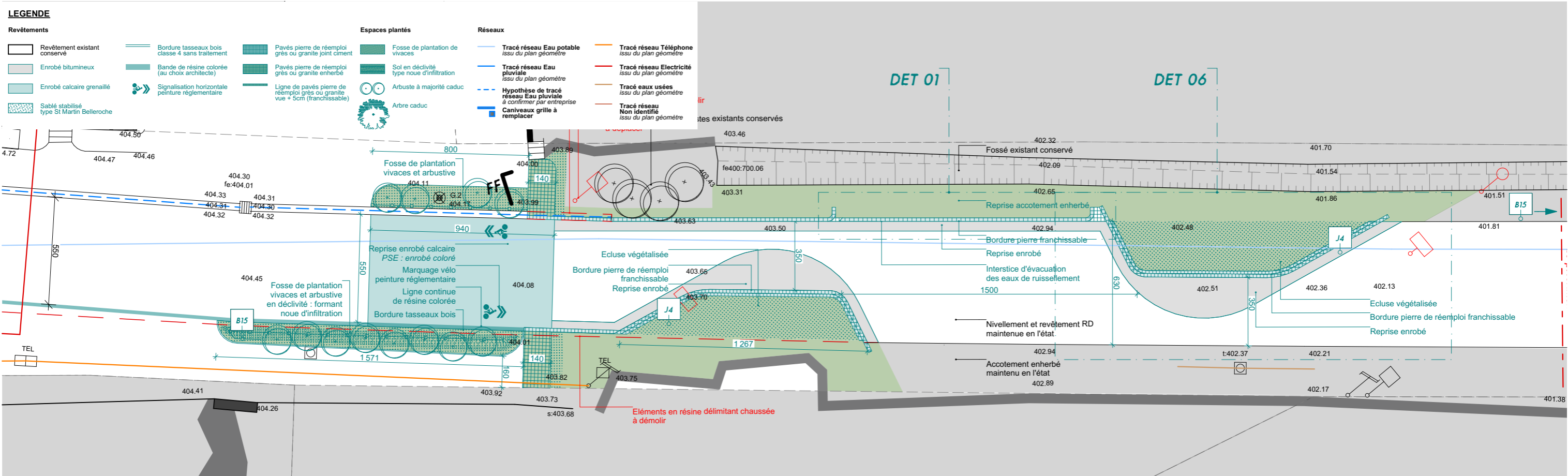


PLAN DES AMENAGEMENTS
Ech. 1/200e

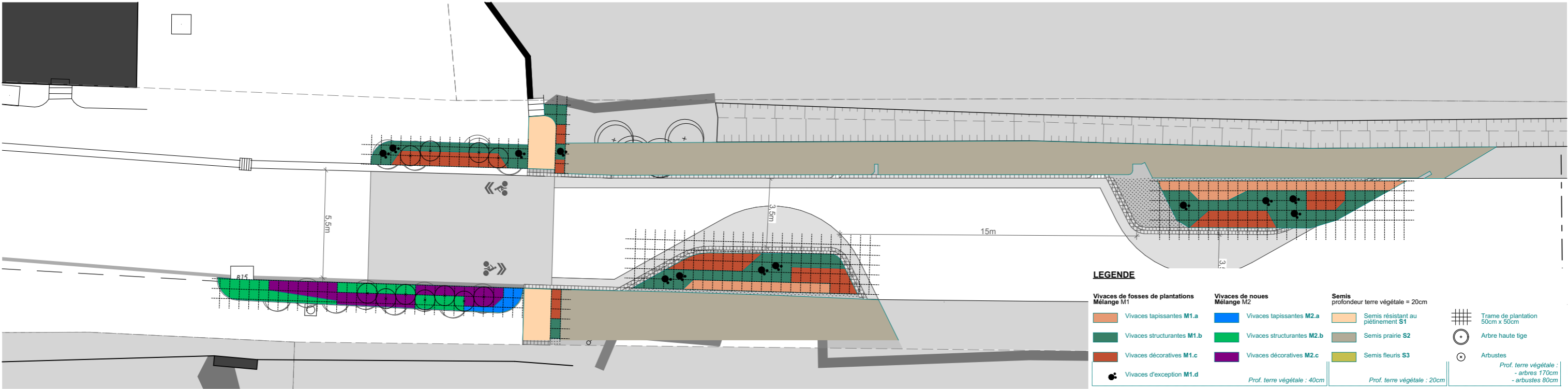


PLAN DES PLANTATIONS & PROFONDEUR DES TERRES VEGETALES
Ech. 1/200e

Projet : Aménagement de la RD17 Curtil-sous-Buffière 71520 Curtil-sous-Buffière	Maitre d'ouvrage: Mairie de Curtil-sous-Buffière Le Bourg 71520 CURTIL-SOUS-BUFFIERE	Architecte et paysagiste éjo. coopérative 7 place du marché 71300 Mont-Saint-Vincent	Titre: ABORDS CAFE	N° de plan: PG03 -f Échelle : 1:200 Indice : 1	Les plans, coupes, façades et carnet de détails établis par l'architecte font partie intégrante des pièces constitutives du marché. Ces pièces constituent un tout qui délimitent l'étendue des prestations spécifiques au projet. En cas de contradiction avec les documents techniques (DPGF ou les autres plans), les plans, coupes, façades et cahiers de détails établis par l'architecte auront la priorité. La signature de l'entrepreneur en fin de DPGF vaut acceptation tacite de sa part du caractère contractuel de ces plans, coupes, façades et carnet de détails.	Les dessins architecturaux ne décrivent pas toutes les suggestions de mises en œuvre imposées par les avis techniques, les DTU ou les normes en vigueur. L'entreprise devra réaliser ses ouvrages conformément aux plans et détails architecturaux en y intégrant toutes les obligations réglementaires et le respect des règles de l'art. L'entreprise doit le dimensionnement des ouvrages représentés sur ces documents.	État du projet : PIECES GRAPHIQUES GENERALES Date : 16 JUIN 2026
---	--	--	------------------------------	--	--	---	---



PLAN DES AMENAGEMENTS
Ech. 1/200e



PLAN DES PLANTATIONS & PROFONDEUR DES TERRES VEGETALES
Ech. 1/200e

Projet : Aménagement de la RD17 Curtil-sous-Buffière 71520 Curtil-sous-Buffière	Maitre d'ouvrage: Mairie de Curtil-sous-Buffière Le Bourg 71520 CURTIL-SOUS-BUFFIERE	Architecte et paysagiste éjo. coopérative 7 place du marché 71300 Mont-Saint-Vincent	Titre: DOUBLE ECLUSE EST	N° de plan: PG03 -g Échelle : 1:200 Indice : 1	Les plans, coupes, façades et carnet de détails établis par l'architecte font partie intégrante des pièces constitutives du marché. Ces pièces constituent un tout qui délimit l'étendue des prestations spécifiques au projet. En cas de contradiction avec les documents techniques (DPGF ou les autres plans), les plans, coupes, façades et cahiers de détails établis par l'architecte auront la priorité. La signature de l'entrepreneur en fin de DPGF vaut acceptation tacite de sa part du caractère contractuel de ces plans, coupes, façades et carnet de détails.	Les dessins architectes ne décrivent pas toutes les suggestions de mises en œuvre imposées par les avis techniques, les DTU ou les normes en vigueur. L'entreprise devra réaliser ses ouvrages conformément aux plans et détails architectes en y intégrant toutes les obligations réglementaires et le respect des règles de l'art. L'entreprise doit le dimensionnement des ouvrages représentés sur ces documents.	État du projet : PIECES GRAPHIQUES GENERALES Date : 16 JUIN 2026
---	--	--	------------------------------------	--	---	---	---